

7ª EDICIÓN

Endodoncia y Reconstrucción

**OCTUBRE 2024
A MAYO 2025**

Lugar:
Colegio Oficial
de Dentistas de
Pontevedra
y Ourense



COLABORAN:



IPG Dental



KIYOMI
estética dental



Endodoncia y Reconstrucción

PONENTES



DR. CARLOS
IBÁÑEZ FERNÁNDEZ



DR. JOAQUÍN
PRARIO MASSIMINO



DR. PEDRO
ARIÑO DOMINGO



DRA. ALEJANDRA
COSTAS SOTO



DRA. MONTSE
MERCADÉ BELLIDO

DIRECTORES



DR. MANUEL
M. GARCÍA RIELO



DR. JOSÉ
CONDE PAÍS



DR. JOSÉ RAMÓN
GARCÍA IGLESIAS

Endodoncia y Reconstrucción

FECHAS DE CELEBRACIÓN:

Módulo I 4-5 de octubre 2024
Módulo II 15-16 de noviembre 2024
Módulo III 17-18 de enero 2025
Módulo IV 21-22 de febrero 2025
Módulo V 28-29 de marzo 2025
Módulo VI 25-26 de abril 2025
Módulo VII 23-24 de mayo 2025

HORARIOS:

Viernes tarde de 16:00 a 20:30 horas (parte teórica).

Sábado en horario de 9:30 a 14 horas y de 15:30 a 19:30 horas (teoría y práctica).

IMP: MÓDULO VII, se impartirá el viernes y sábado de 9:30 a 14:00 horas y 15:30 a 19:30 horas.

DURACIÓN:

97 horas lectivas

LUGAR:

Aula de Formación Jorge Lindner
(Colegio Oficial de Dentistas de Pontevedra y Ourense).
C/ Virgen del Camino 2, entreplanta.
Pontevedra.

DERECHOS DE INSCRIPCIÓN:

COSTE
2150€

Enviar solicitud de inscripción a:

formacionmodular@colegiopontevedraourense.com

La secretaría técnica del Colegio de Dentistas de Pontevedra y Ourense se pondrá en contacto con usted para formalizar la inscripción, que se garantiza mediante el pago (transferencia bancaria) del 60% del importe del curso al realizar la inscripción y el 40% restante un mes antes del comienzo del curso. **Toda la información en este enlace.**

Para cualquier duda o aclaración contacte en el **+34 686255819** o envíe un correo a:

formacionmodular@colegiopontevedraourense.com.

Este curso modular debido a circunstancias extraordinarias, podrá sufrir cambios o modificaciones de localización o formato; en caso de que así suceda se comunicará con la mayor antelación posible.

Para obtener información más detallada se recomienda revisar las bases que aparecen en la web del Colegio (**www.colegiopontevedraourense.com**). Las plazas son limitadas y atendidas por riguroso orden de inscripción.

Se proporcionará todo el material, instrumental y aparatología necesaria para realizar las prácticas, excepto los dientes naturales que deberán ser aportados por los asistentes al curso.



OBJETIVOS

Dar a conocer al odontólogo general conocimiento tanto teórico como práctico de la realización de aperturas camerales, localización de conductos, uso de los localizadores de ápice, instrumentación mecánica con limas Ni-Ti y obturación con técnicas termoplásticas con gutapercha y otros materiales de última generación.

Realización de retratamientos y desobturación de conductos así como introducción en el uso de los ultrasonidos y del microscopio operatorio en endodoncia.

Restauración del diente endodonciado con colocación de postes usando sistemas de adhesión y reconstrucción de última generación.

Proporcionar al odontólogo conocimientos y habilidades quirúrgicas para la práctica de cirugía periapical.

Endodoncia
y Reconstrucción

PROGRAMA

MÓDULO I: PRINCIPIOS DE ENDODONCIA, INSTRUMENTACIÓN.

Fecha: 4-5 de octubre 2024

Dr. Manuel M. García Rielo, Dr. José Conde Pais y Dr. José Ramón García Iglesias.

Anatomía, patología pulpo-periapical, diagnóstico, radiología y CBCT. Apertura cameral.

Aislamiento. Uso del microscopio.

Preparación de la cavidad de acceso coronal y localización de conductos. Ultrasonidos en la preparación de las cavidades de acceso.

Sistemas de instrumentación.

Endodoncia guiada por ordenador: nuevos protocolos predecibles.

PROGRAMA PRÁCTICO

Localización de conductos.

Configuración y manejo de los motores de endodoncia.

Preinstrumentación con limas manuales y rotatorias.

Instrumentación rotatoria.

MÓDULO II: IRRIGACIÓN, OBTURACIÓN DE CONDUCTOS EN ENDODONCIA.

Fecha: 15-16 de noviembre 2024

Dr. Manuel M. García Rielo, Dr. José Conde Pais y Dr. José Ramón García Iglesias.

¿Porqué, con qué y como irrigar? Protocolos de irrigación.

Objetivos de la obturación del sistema de conductos radiculares.

Materiales de obturación. Características ideales.

Gutapercha: composición, características. Ventaja e inconvenientes de la gutapercha.

Cemento sellador. Características ideales. Tipos de cemento selladores.

Métodos y técnicas de obturación: de la condensación lateral a las técnicas termoplásticas.

PROGRAMA PRÁCTICO

Técnicas de obturación del conducto radicular en bloque de metacrilato y dientes extraídos.

MÓDULO III: MANEJO DE CASOS COMPLEJOS EN ENDODONCIA

Fecha: 17-18 de enero 2025

Dr. Carlos Ibáñez Fernández.

Anatomías complejas, como afrontarlas.

Localización, permeabilización e instrumentación de conductos calcificados.

Manejo de curvaturas.

Superación de escalones.

Diagnóstico, tratamiento y pronóstico de perforaciones.

Diagnostico, tratamiento y pronóstico de reabsorciones.

Apicoformación con MTA vs Revascularización.

Manejo de grandes calibres.

PROGRAMA PRÁCTICO

Realización de tapón apical con MTA en diente con ápice inmaduro simulado.

Sellado de perforación en furca con MTA.

Superación de escalón simulado en bloque acrílico.

MÓDULO IV: RETRATAMIENTO ORTÓGRADO ENDODÓNTICO.

Fecha: 21-22 de febrero 2025

Dr. Joaquín Prario Massimino.

Diagnóstico y toma de decisiones entre retratar o extraer.

Remoción de gutapercha, thermafiles, guttacore, puntas de plata, pastas medicamentosas.

Rotatorias en reendodoncias. Cuáles y cuándo.
Medicación con CaOH. Retratamientos ortógrados en una o dos citas.

Retratamientos con restauraciones cerámicas.

Eliminación de anclajes intrarradiculares: postes metálicos, pernos colados, postes de fibra de vidrio, de carbono.

Cómo tratar las perforaciones radiculares y los ápices abiertos en retratamientos.

Instrumentos fracturados: tips para extraerlos. Bypass del instrumento separado.

PROGRAMA PRÁCTICO

Prácticas sobre dientes extraídos para remoción de gutapercha, thermafiles, postes, instrumentos fracturados.

MÓDULO V: CIRUGÍA PERIAPICAL

Fecha: 28-29 de marzo 2025

Dr. Pedro Ariño Domingo y Dr. Manuel M. García Rielo.

Indicaciones y contraindicaciones para la cirugía en endodoncia.

Examen preoperatorio.

Técnica quirúrgica.

Materiales de obturación retrógrada.

Pronóstico.

Cuidados Postoperatorios.

PROGRAMA PRÁCTICO

Realización de cirugía periapical en fantasmas y modelo animal.

MÓDULO VI: RECONSTRUCCIÓN DEL DIENTE ENDODONCIADO

Fecha: 25-26 de abril 2025

Dra. Alejandra Costas Soto.

Introducción y conceptos básicos.

Características del diente endodonciado.

Blanqueamiento en el diente endodonciado.

Reconstrucción del diente endodonciado en el sector posterior.

Reconstrucción del diente endodonciado en el sector anterior.

PROGRAMA PRÁCTICO

Reconstrucción de dientes posteriores.

Reconstrucción de dientes anteriores.

MÓDULO VII: ACTUALIZACIÓN EN TRAUMATOLOGÍA DENTAL.

PRESENTACIÓN DE CASOS CLÍNICOS.

23 y 24 de Mayo (viernes mañana y tarde y sábado por la mañana). ACTUALIZACIÓN EN TRAUMATOLOGÍA DENTAL
Dra. Montse Mercadé Bellido.

Protocolo de actuación clínica urgente para cada traumatismo dental.

¿Cómo realizamos el seguimiento de los traumatismos dentales?.

¿Cuáles son las principales complicaciones que nos podemos encontrar y qué opciones de tratamiento tenemos?.

Técnicas clínicas de: Recubrimiento pulpar directo, pulpotomía, apicoformación, revascularización, autotrasplante y decoronación.

PROGRAMA PRÁCTICO

Discusión de casos clínicos.

Realización de una ferulización en traumatología dental.

Manipulación en dientes extraídos de un cemento biocerámico.


24 de Mayo (sábado por la tarde).

PRESENTACIÓN DE CASOS CLÍNICOS POR LOS ALUMNOS

Premio al mejor caso clínico.


Entrega de diplomas.

CURRICULUMS



DR. MANUEL M. GARCÍA RIELO

- Licenciado en Odontología por la USC.
- Master Universitario en Implantología, Periodoncia y Cirugía Oral por la ULE.
- Máster Internacional Teórico-Práctico de Endodoncia Avanzada por la USC.
- Postgrado en Cirugía plástica periodontal y periimplantaria en el Centro de formación de la SEPA.
- Curso Avanzado en Prótesis sobre implantes en la UIC.
- Autor de comunicaciones en distintos congresos nacionales e internacionales.
- Premios nacionales en investigación otorgados por la Sociedad Española de Odontología Conservadora (SEOC).
- Ponente en cursos nacionales e internacionales de Endodoncia y Cirugía.



DR. JOSÉ CONDE PAIS


- Licenciado en Odontología por la USC.
- Máster internacional en endodoncia avanzada por la USC.
- Máster en ciencias odontológicas por la USC.
- Profesor encargado del área de endodoncia en Máster Multidisciplinar en Estética UGR.

- Profesor encargado del módulo de endodoncia en el Programa Avanzado de Odontología Multidisciplinar UGR.
- Codirector del Curso Modular en Endodoncia y Reconstrucción Colegio Odontólogos Pontevedra/Ourense.
- Style Italiano Endodontics Silver Certified Member.
- KOL Zarc4Endo.
- Miembro SEOC y AEDE.
- Dictante nacional en cursos sobre endodoncia.
- Director Clínica Conde Pais Endodoncia Exclusiva.
- Práctica exclusiva en endodoncia.



DR. JOSÉ RAMÓN GARCÍA IGLESIAS

- Licenciado en Odontología. Universidad de Santiago de Compostela.
- Postgrado en Endodoncia Clínica y Microscópica.COMI.(Bilbao).
- Miembro Titular de la Asociación Española de Endodoncia(AEDE).
- Miembro de la Sociedad Española de Prótesis(SEPES).
- Profesor Asociado Facultad Odontología en Universidad de Santiago de Compostela.
- Profesor Máster en Odontología en Pacientes con Patología Sistémica de la USC.
- Práctica privada en Villa de Cruces-Pontevedra.



DR. CARLOS IBÁÑEZ FERNÁNDEZ

- Licenciado en Odontología (Universidad de Sevilla).
- Master en Cirugía Oral, Implantología e Implantoprótesis (Universidad Rey Juan Carlos, Madrid).
- Master en Endodoncia (Universidad de Sevilla).
- Miembro titular de la Asociación Española de Endodoncia.
- Profesor del Experto en Endodoncia Avanzada (Universidad de Sevilla).
- Profesor del Master en Endodoncia (Universidad de Sevilla).
- Práctica privada en Endodoncia microscópica (Jerez de la Frontera).



DR. JOAQUÍN PRARIO MASSIMINO

- Licenciatura en Odontología en la Universidad de Valencia.
- Máster en Endodoncia en la Universidad de Valencia.
- Profesor del master de endodoncia y restauradora de la Universidad CEU Cardenal Herrera de Valencia.

- Director de cursos modulares de formación en endodoncia en Clínica Prario.
- Práctica privada en endodoncia y microcirugía endodóntica en Benidorm.



DR. PEDRO ARIÑO DOMINGO

- Licenciado en odontología (UEM).
- Máster en Cirugía Bucal e Implantología (Hospital U. de Madrid).
- Profesor contratado Patología Quirúrgica Bucal Universidad Alfonso X (Madrid).
- Co-autor libro: Casos clínicos. Análisis causa- raíz en Odontología.
- Ponente SEPA, SEI.
- Práctica privada Madrid.



DRA. ALEJANDRA COSTAS SOTO

- Licenciatura en Odontología (2005-2010), Universidad Santiago de Compostela (USC).
- Máster Multidisciplinar en Odontología Estética (Universidad de Granada) 2013-2015.
- Profesora colaboradora Máster Multidisciplinar en Odontología Estética (UGR) (2015-actualidad).
- V Edición "Dawson Academy Spain" 2018.

- "Workflow Digital" Jacobo Somoza Institute 2018.
- Práctica Privada en Granada (Clínica Noguerol). Rehabilitación y estética Dental.
- "Odontología Mínimamente Invasiva", Óscar González, Madrid, 2016.
- Máster Oficial en Ciencias Odontológicas (2010-2011), Universidad de Santiago de Compostela.



DRA. MONTSE MERCADÉ BELLIDO

- Licenciada en Odontología, Máster en Endodoncia, Postgrado en Investigación, Doctorado en Odontología, Universitat Internacional de Catalunya.
- Profesora del departamento de Restauradora Dental y Endodoncia (2006-2016). Vicedecana de Investigación de la Facultad de Odontología, Universitat Internacional de Catalunya (2013-2016).
- Profesora agregada del departamento de Odontología (área de operatoria dental y endodoncia) y del postgrado de endodoncia de la Universitat de Barcelona (2016-actualidad). Coordinadora de las asignaturas: Operatoria dental, Operatoria dental clínica, Endodoncia, Endodoncia clínica (2024-actualidad) y de la optativa de Traumatología dental del grado en Odontología de la Universidad de Barcelona (2017-actualidad).
- Secretaria-tesorera de la Asociación Española de Endodoncia - AEDE (2020-2023).

- Autora de más de 30 publicaciones en revistas internacionales de alto impacto sobre endodoncia.
- Dictante de conferencias nacionales/internacionales sobre endodoncia.
- Miembro de AEDE, SEOC, IADR, IADT y AAE.
- Co-directora de la Unidad de Traumatología dental y autotrasplante de Barcelona (UTDA) desde 2019 en la clínica Dental Esthetic BCN.
- Práctica limitada a la Endodoncia y a la traumatología dental en la ciudad de Barcelona desde 2005.

**Endodoncia y
Reconstrucción**



Endodoncia y Reconstrucción

**COLEGIO OFICIAL DE DENTISTAS
DE LA XI REGIÓN
(PONTEVEDRA-OURENSE)**

Augusto García Sánchez, 10
36003 PONTEVEDRA
Teléfono: 986 86 44 49
E-mail: cooe36@colegiopontevedraourense.com

Más info:
www.colegiopontevedraourense.com